



Since 1978

Seatings Tables Consoles Casegoods Bedroom Mirrors Accessories



## COHEN SOFA | SOFÁ | SOFÁ

### AS PICTURE | IMAGEM | IMAGEN

STRUCTURE | ESTRUTURA | ESTRUCTURA  
Luciano 1-1255-091 (JAB)

PLINTH | RODAPÉ | ZÓCALO

Ebony  
Ébano  
Ébano

DETAILS | DETALHES | DETALLES  
Smoke Brass

PILLOW | ALMOFADA | ALMOHADA  
850 x 300 mm

### PRODUCT OPTIONS | OPÇÕES DE PRODUTO | OPCIONES DE PRODUCTO

STRUCTURE | ESTRUTURA | ESTRUCTURA

Available in all MAB and clients own fabrics

Disponível em todos os tecidos MAB ou cliente

Disponible en todas las telas MAB o de cliente

DETAILS | DETALHES | DETALLES

Available in all MAB metal and Wood Leaf Finishes

Disponível em todos acabamentos metálicos e Folha de Madeira MAB

Disponible en todos los acabados de metal y Chapas MAB

### REQUIRED FABRIC | TECIDO NECESSÁRIO | TELA NECESARIA

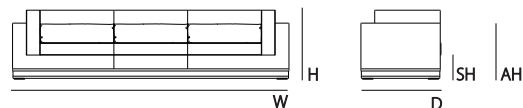
Fabric: 19 mts | 748,1" (same fabric)

Leather: 38 m2 | 409,1 ft2

\*FR high resilience foam | Espuma de alta resiliência FR | Espuma de alta resiliencia FR

### TECHNICAL | TÉCNICO | TÉCNICO

COH.320



DIMENSIONS | DIMENSÕES | DIMENSIONES mm

W 3200 H 800 D 920 SH 420 AH 800

W 126" H 31,5" D 36,2" SH 16,5" AH 31,5

\* Includes 3 pillows 850 x 300 mm in the sofa's fabrics  
Inclui 3 almofadas no tecido do sofá | Incluye 3 almohadas en la tela del sofá

### PACKAGING | EMBALAGEM | EMBALAJE

VOLUME | VOLUME | VOLUMEN

2,34 m3 | 82,6 ft3 (Packed) | (Embalado) | (Embalado)

WEIGHT | PESO | PESO

220 kg | 485,1 lbs (packed in reinforced carton case)

(embalado em caixa de cartão reforçada)

(embalado en caja de cartón reforzada)

COH.200

REQUIRED FABRIC | TECIDO NECESSÁRIO | TELA NECESARIA

Fabric: 13 mts | 630,0" (same fabric)

Leather: 26 m2 | 279,9 ft2

DIMENSIONS | DIMENSÕES | DIMENSIONES mm

W 2000 H 800 D 920 SH 420 AH 800

W 78,7" H 31,5" D 36,2" SH 16,5" AH 31,5"

\* Includes 3 pillows 680 x 300 mm in the sofa's fabrics  
 Inclui 3 almofadas no tecido do sofá | Incluye 2 almohadas en la tela del sofá

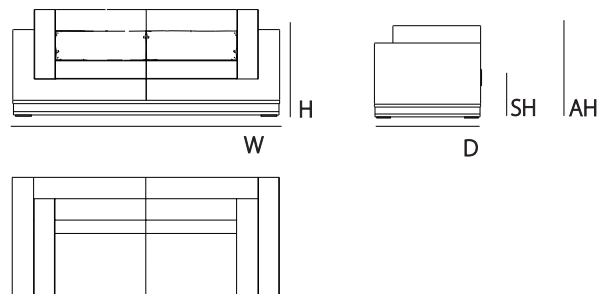
PACKAGING | EMBALAGEM | EMBALAJE

VOLUME | VOLUME | VOLUMEN

2,20 m3 | 77,7 ft3 (Packed) | (Embalado) | (Embalado)

WEIGHT | PESO | PESO

165 kg | 363,8 lbs (packed in reinforced carton case)



COH.230

REQUIRED FABRIC | TECIDO NECESSÁRIO | TELA NECESARIA

Fabric: 14 mts | 551,2" (same fabric)

Leather: 28 m2 | 301,4 ft2

DIMENSIONS | DIMENSÕES | DIMENSIONES mm

W 2300 H 800 D 920 SH 420 AH 800

W 90,6" H 31,5" D 36,2" SH 16,5" AH 31,5"

\* Includes 3 pillows 830 x 300 mm in the sofa's fabrics  
 Inclui 3 almofadas no tecido do sofá | Incluye 2 almohadas en la tela del sofá

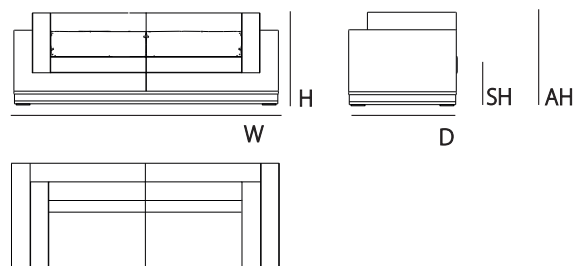
PACKAGING | EMBALAGEM | EMBALAJE

VOLUME | VOLUME | VOLUMEN

2,20 m3 | 77,7 ft3 (Packed) | (Embalado) | (Embalado)

WEIGHT | PESO | PESO

200 kg | 441 lbs (packed in reinforced carton case)



COH.260

„REQUIRED FABRIC | TECIDO NECESSÁRIO | TELA NECESARIA

Fabric: 15 mts | 590,6" (same fabric)

Leather: 30 m2 | 323,0 ft2

DIMENSIONS | DIMENSÕES | DIMENSIONES mm

W 2600 H 800 D 920 SH 420 AH 800

W 102,4" H 31,5" D 36,2" SH 16,5" AH 31,5"

\* Includes 3 pillows 980 x 300 mm in the sofa's fabrics

Inclui 3 almofadas no tecido do sofá | Incluye 3 almohadas en la tela del sofá

„PACKAGING | EMBALAGEM | EMBALAJE

VOLUME | VOLUME | VOLUMEN

2,49 m3 | 87,9 ft3 (Packed) | (Embalado) | (Embalado)

WEIGHT | PESO | PESO

210 kg | 463 lbs (packed in reinforced carton case)

