



DIZZY BED | Cama | Cama

AS PICTURE | IMAGEM | IMAGEN

HEADBOARD AND BED BASE
CABECEIRA E SOMMIER | CABECERA Y BANCADA DE CAMA

Viseu 25(AMC)

HEADBOARD FRAME | MOLDURA DE CABECEIRA | MOLDURA DE CABECERA
Lacquered in RAL S4005-Y20R
Lacado RAL S4005-Y20R
Lacado en laca RAL S4005-Y20R

DETAILS | DETALHES | DETALLES
Smoke Brass

PRODUCT OPTIONS | OPÇÕES DE PRODUTO | OPCIONES DE PRODUCTO

HEADBOARD | CABECEIRA | CABECERA
Available in all MAB and clients own fabrics
Disponível em todos os tecidos MAB ou cliente
Disponible en todas las telas MAB o de cliente

HEADBOARD FRAME | MOLDURA DE CABECEIRA | MOLDURA DE CABECERA
Available in all MAB lacquered (STD) and wood leaf finishes
Disponível em todos os acabamentos lacados (STD) e folhas de madeira MAB
Disponible en todos los acabados de lacas (STD) y chapas MAB

BED BASE | SOMMIER | BANCADA DE CAMA
Available in all MAB fabric, lacquered (STD) and wood leaf finishes
Disponível em todos os acabamentos de tecido, lacados (STD) e folhas de madeira MAB
Disponible en todos los acabados de telas, lacas (STD) y chapas MAB

DETAILS | DETALHES | DETALLES
Available in all MAB metal finishes
Disponível em todos os acabamentos metálicos MAB
Disponible en todos los acabados de metal MAB


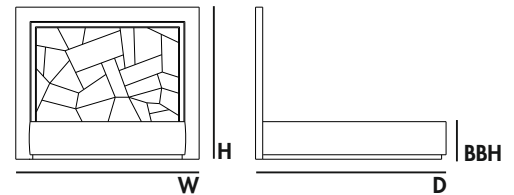
*Option Lift up slat with mechanism (box included)
Opção estrado elevatório | Opción arcón elevable

REQUIRED FABRIC | TECIDO NECESSÁRIO | TELA NECESARIA

Fabric: 1,8 mts | 70,9" (same fabric)
Leather: 3,6 m2 | 39,2 ft2

TECHNICAL | TÉCNICO | TÉCNICO

DZY-160 or DZY-160 CB (only headboard)



DIMENSIONS | DIMENSÕES | DIMENSIONES mm

W 2050 H 1700 D 2150 BBH 270 or 420
W 80,7" H 67,0" D 84,6" BBH 10,6" or 16,5"

*Mattress not included | Colchão não incluído | Colchón no incluído
1600 x 2000 mm

*FR high resilience foam | Espuma de alta resiliência FR
Espuma de alta resiliencia FR

PACKAGING | EMBALAGEM | EMBALAJE

VOLUME | VOLUME | VOLUMEN
1,0 m3 | 35,3 ft3 (Packed) | (Embalado) | (Embalado)

WEIGHT | PESO | PESO

150 kg | 330,7 lbs (packed in reinforced carton case)
(embalado em caixa de cartão reforçada)
(embalado en caja de cartón reforzada)

DZY-150 or DZY-150 CB (only headboard)

DIMENSIONS | DIMENSÕES | DIMENSIONES mm

W 1950 H 1700 D 2150 BBH 270 or 420
 W 76,8" H 67,0" D 84,6" BBH 10,6" or 16,5"

*Mattress not included | Colchão não incluído | Colchón no incluído
 1500 x 2000 mm

*FR high resilience foam | Espuma de alta resiliência FR | Espuma de alta resiliencia FR

• **PACKAGING** | EMBALAGEM | EMBALAJE

VOLUME | VOLUME | VOLUMEN

0,9 m3 | 31,7 ft3 (Packed) | (Embalado) | (Embalado)

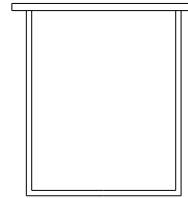
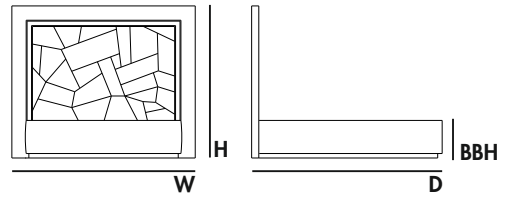
WEIGHT | PESO | PESO

140 kg | 308,6 lbs (packed in reinforced carton case)
 (embalado em caixa de cartão reforçada)
 (embalado en caja de cartón reforzada)

• **REQUIRED FABRIC** | TECIDO NECESSÁRIO | TELA NECESARIA

Fabric: 1,6 mts | 63,0" (same fabric)

Leather: 3,2 m2 | 34,4 ft2



DZY-180 or DZY-180 CB (only headboard)

DIMENSIONS | DIMENSÕES | DIMENSIONES mm

W 2250 H 1700 D 2150 BBH 270 or 420
 W 88,6" H 67,0" D 84,6" BBH 10,6" or 16,5"

*Mattress not included | Colchão não incluído | Colchón no incluído
 1800 x 2000 mm

*FR high resilience foam | Espuma de alta resiliência FR | Espuma de alta resiliencia FR

• **PACKAGING** | EMBALAGEM | EMBALAJE

VOLUME | VOLUME | VOLUMEN

1,2 m3 | 42,4 ft3 (Packed) | (Embalado) | (Embalado)

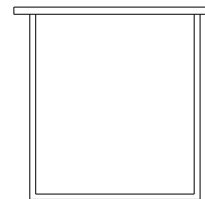
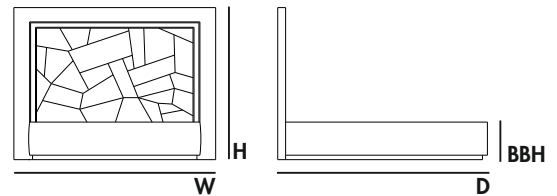
WEIGHT | PESO | PESO

170 kg | 374,8 lbs (packed in reinforced carton case)
 (embalado em caixa de cartão reforçada)
 (embalado en caja de cartón reforzada)

• **REQUIRED FABRIC** | TECIDO NECESSÁRIO | TELA NECESARIA

Fabric: 2,2 mts | 86,6" (same fabric)

Leather: 4,4 m2 | 47,4 ft2



DZY-200 or DZY-200 CB (only headboard)

DIMENSIONS | DIMENSÕES | DIMENSIONES mm

W 2450 H 1700 D 2150 BBH 270 or 420
 W 96,5" H 67,0" D 84,6" BBH 10,6" or 16,5"

*Mattress not included | Colchão não incluído | Colchón no incluído
 2000 x 2000 mm

*FR high resilience foam | Espuma de alta resiliência FR | Espuma de alta resiliencia FR

• **PACKAGING** | EMBALAGEM | EMBALAJE

VOLUME | VOLUME | VOLUMEN

1,35 m3 | 47,7 ft3 (Packed) | (Embalado) | (Embalado)

WEIGHT | PESO | PESO

185 kg | 407,9 lbs (packed in reinforced carton case)
 (embalado em caixa de cartão reforçada)
 (embalado en caja de cartón reforzada)

• **REQUIRED FABRIC** | TECIDO NECESSÁRIO | TELA NECESARIA

Fabric: 2,8 mts | 110,2" (same fabric)

Leather: 5,6 m2 | 60,3 ft2

