



TEMPLE CENTER TABLE | MESA DE CENTRO | MESA DE CENTRO

• AS PICTURE | IMAGEM | IMAGEN

STRUCTURE | ESTRUTURA | ESTRUCTURA

Canela Noir High Gloss
Canela Noir Alto Brilho
canela Noir Brillo

LEG DETAIL | DETALHE PÉS | DETALLES PATAS

Smoke Brass

TOP | TAMPO | TAPA SUPERIOR

Liem Dark Polished

• PRODUCT OPTIONS | OPÇÕES DE PRODUTO | OPCIONES DE PRODUCTO

STRUCTURE | ESTRUTURA | ESTRUCTURA

Available in all MAB lacquered and wood leaf finishes
Disponível em todos os acabamentos lacados e folhas de madeira MAB
Disponible en todos los acabados de lacas y chapas MAB

LEG DETAIL | DETALHE PÉS | DETALLES PATAS


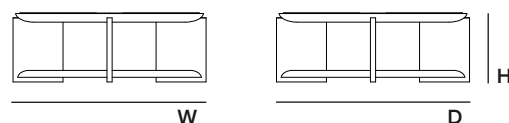
Available in all MAB metal finishes
Disponível em todos os acabamentos metálicos MAB
Disponible en todos los acabados de metal MAB

TOP | TAMPO | TAPA SUPERIOR

Available in all MAB stone, ceramic, lacquer and wood leaf finishes
Disponível em todos os acabamentos de pedra, cerâmica, lacados e folhas de madeira MAB
Disponible en todos los acabados de piedras, ceramicas, lacas y chapas MAB

• TECHNICAL | TÉCNICO | TÉCNICO

TPL112



DIMENSIONS | DIMENSÕES | DIMENSIONES (mm)

W 1120 H 400 D 1120
W 44,1" H 15,7" D 44,1"

• PACKAGING | EMBALAGEM | EMBALAJE

VOLUME | VOLUME | VOLUMEN

0,65 m³ | 23,0 ft³ (Packed) | (Embalado)

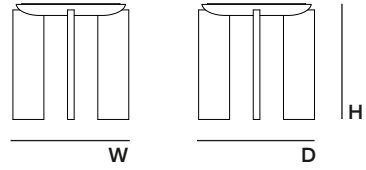
WEIGHT | PESO | PESO

70 kg | 154,3 lbs (packed in reinforced carton case)
(embalado em caixa de cartão reforçada)
(embalado en caja de cartón reforzada)

TPL52

DIMENSIONS | DIMENSÕES | DIMENSIONES (mm)

W 525 H 525 D 525
W 16,7" H 16,7" D 16,7"



• PACKAGING | EMBALAGEM | EMBALAJE

VOLUME | VOLUME | VOLUMEN

0,19 m3 | 6,7 ft3 (Packed) | (Embalado)

WEIGHT | PESO | PESO

40 kg | 88,2 lbs (packed in reinforced carton case)

(embalado em caixa de cartão reforçada)

(embalado en caja de cartón reforzada)

